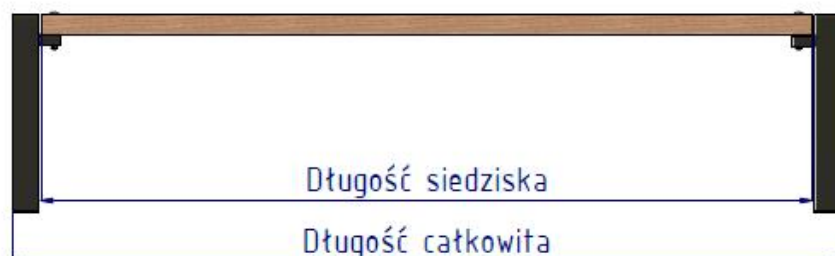

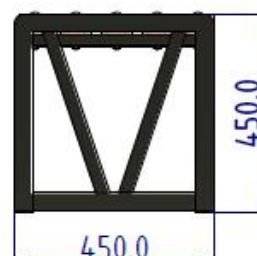


# ŁAWKA INDUSTRIAL BEZ OPARCIA

## KARTA TECHNICZNA



## WIZUALIZACJA



## WYMIARY

Grande bez oparcia	<b>100</b>	<b>125</b>	<b>150</b>	<b>175</b>	<b>200</b>	<b>220</b>
Długość całkowita*	<b>1130,0</b>	<b>1380,0</b>	<b>1630,0</b>	<b>1880,0</b>	<b>2130,0</b>	<b>2330,0</b>
Długość siedziska*	<b>1000,0</b>	<b>1250,0</b>	<b>1500,0</b>	<b>1750,0</b>	<b>2000,0</b>	<b>2200,0</b>
Masa*	<b>21,0</b>	<b>24,0</b>	<b>27,0</b>	<b>30,0</b>	<b>33,0</b>	<b>36,0</b>
Wysokość całkowita*	<b>450,0</b>					
Szerokość całkowita*	<b>450,0</b>					
Wymiary deski*	<b>45,0 x70,0</b>					

\*wymiary w mm, masa w kg, możliwe 2% odchyłki podanych wartości,

## DANE TECHNICZNE

1. Konstrukcja stalowa spawana wykonana z profili 60x40, 50x25 oraz 30x30, zastosowana stal gatunku S235.
2. Stelaż malowany proszkowo.
3. Deski suszone, malowane zanurzeniowo.
4. Możliwość montażu do podłoża przez otwory fi 9 mm.

