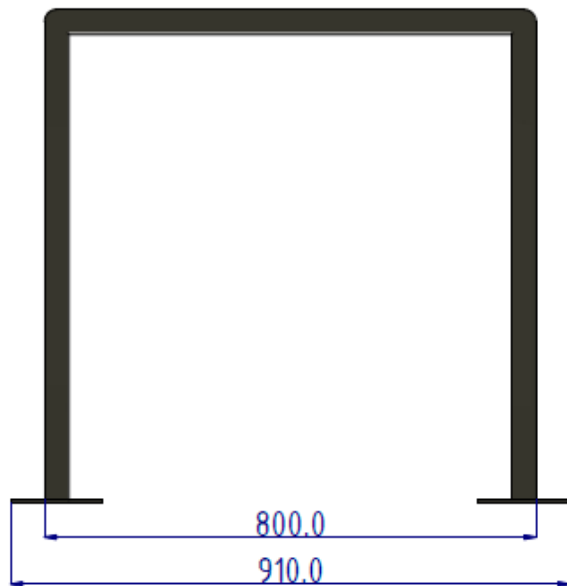



STOJAK ROWEROWY 60x40
z mocowaniem do podłoża

KARTA TECHNICZNA

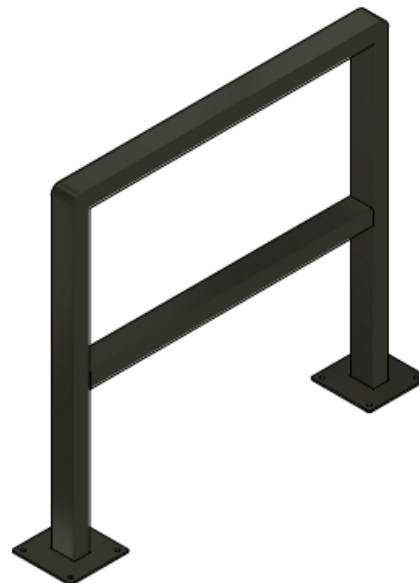
WIZUALIZACJA



60x40



60x40 z poprzeczką



**PRIMARIO
GRANDE**

WYMIARY

Stojak rowerowy	60x40	60x40 z poprzeczką
Masa*	6,0	8,0
Długość całkowita*	910,0 mm	
Długość*	800,0 mm	
Szerokość całkowita*	150,0 mm	
Wysokość całkowita*	800,0 mm	

*wymiary w mm, masa w kg, możliwe 2% odchyłki podanych wartości

DANE TECHNICZNE

1. Konstrukcja stalowa spawana wykonana z profilu 60x40 oraz blachy o grubości 3 mm, zastosowana stal gatunku S235.
2. Stelaż malowany proszkowo.
3. Możliwość montażu do podłoża z otworami fi 11 mm.

