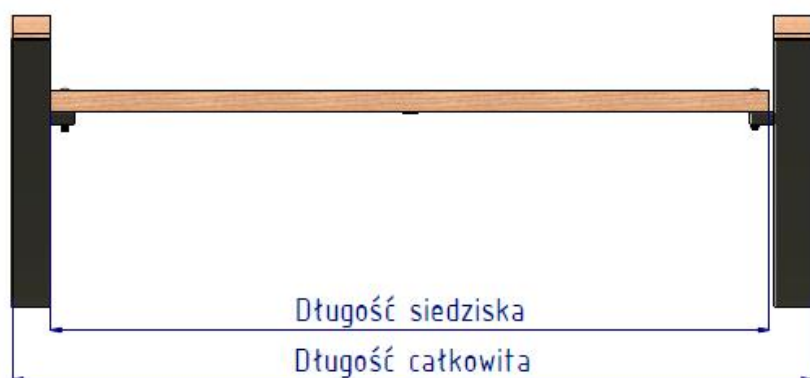
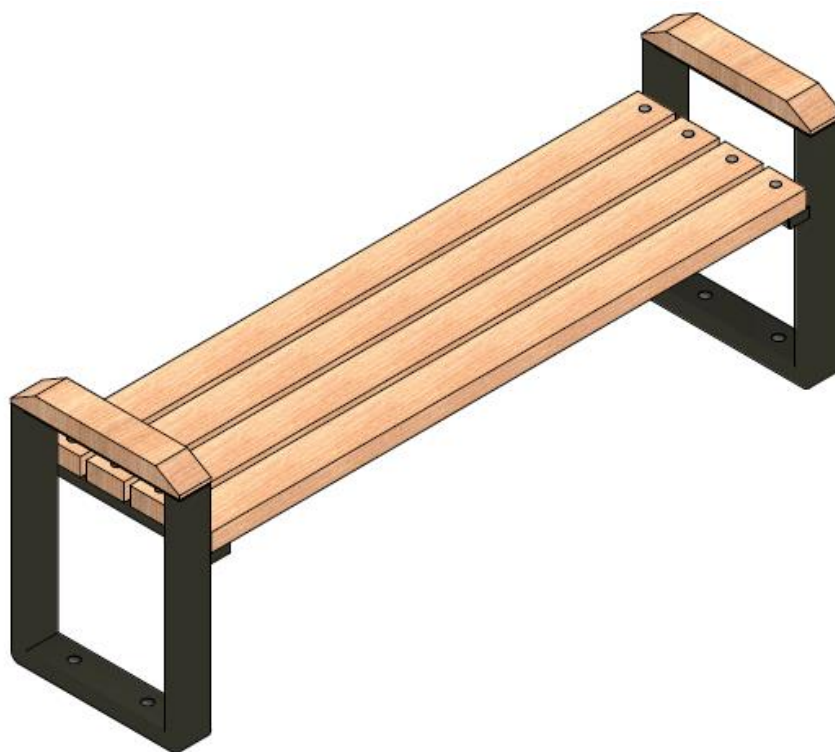
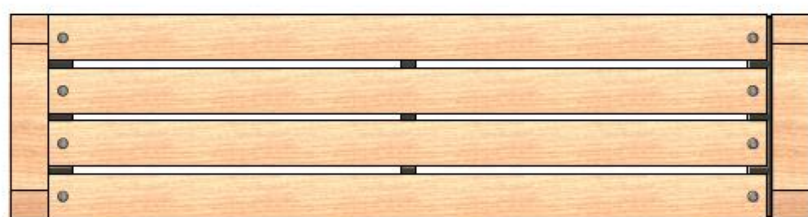
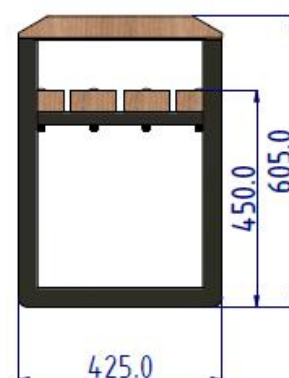


# ŁAWKA POZNAŃSKA BEZ OPARCIA

## KARTA TECHNICZNA



## WIZUALIZACJA



## WYMIARY

Poznańska bez oparcia	<b>100</b>	<b>125</b>	<b>150</b>	<b>175</b>	<b>200</b>	<b>220</b>
Długość całkowita*	<b>1170,0</b>	<b>1420,0</b>	<b>1670,0</b>	<b>1920,0</b>	<b>2170,0</b>	<b>2470,0</b>
Długość siedziska*	<b>1000,0</b>	<b>1250,0</b>	<b>1500,0</b>	<b>1750,0</b>	<b>2000,0</b>	<b>2200,0</b>
Masa*	<b>26,0</b>	<b>29,0</b>	<b>32,0</b>	<b>35,0</b>	<b>38,0</b>	<b>41,0</b>
Wysokość całkowita*	<b>605,0</b>					
Szerokość całkowita*	<b>450,0</b>					
Szerokość siedziska*	<b>425,0</b>					
Wysokość siedziska*	<b>450,0</b>					
Wymiary deski*	<b>45,0 x95,0</b>					

\*wymiary w mm, masa w kg, możliwe 2% odchyłki podanych wartości

## DANE TECHNICZNE

1. Konstrukcja stalowa spawana wykonana z profili 80x40, 50x25 oraz blachy o grubości 3 mm, zastosowana stal gatunku S235.
2. Stelaż malowany proszkowo.
3. Deski suszone, malowane zanurzeniowo.
4. Możliwość montażu do podłoża przez otwory fi 10 mm.

