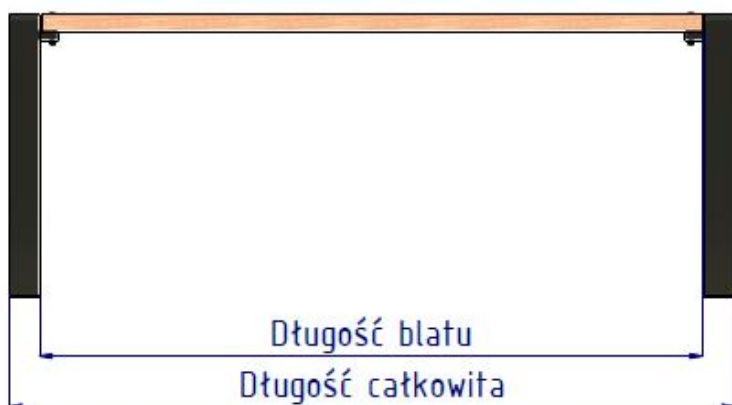


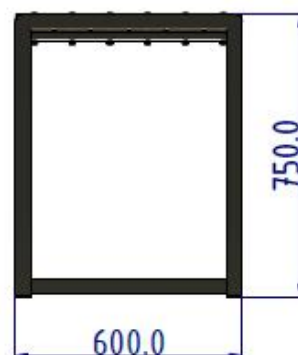


STÓŁ GRANDE 60

KARTA TECHNICZNA



WIZUALIZACJA



WYMIARY

Stół Grande 60	100	125	150	175	200	220
Długość całkowita*	1170,0	1420,0	1670,0	1920,0	2170,0	2370,0
Długość blatu*	1000,0	1250,0	1500,0	1750,0	2000,0	2200,0
Masa*	35,0	40,0	45,0	50,0	55,0	60,0
Wysokość całkowita*	750,0					
Szerokość całkowita*	600,0					
Wymiary deski*	45,0 x 95,0					

*wymiary w mm, masa w kg, możliwe 2% odchyłki podanych wartości

DANE TECHNICZNE

1. Konstrukcja stalowa spawana z profili 80x40 oraz 50x25, zastosowana stal gatunku S235.
2. Stelaż malowany proszkowo.
3. Deski suszone, malowane zanurzeniowo.
4. Możliwość montażu do podłoża przez otwory fi 9 mm.

