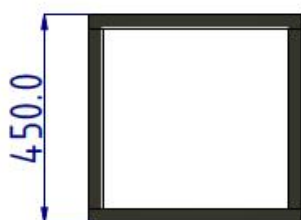




# ZESTAW SQUARE

## KARTA TECHNICZNA



## WIZUALIZACJA



## WYMIARY

	Siedzisko	Stół
Długość całkowita	460,0	990,0
Szerokość całkowita	460,0	990,0
Wysokość całkowita	450,0	750,0
Masa	11,0	30,0
Wymiary deski	22,0 x 95,0	

\*wymiary podane w mm, masa w kg, możliwe 2% odchyłki podanych wartości

## DANE TECHNICZNE

1. Konstrukcja stalowa spawana wykonana z profili 30x30 oraz blachy 2 mm, zastosowana stal gatunku S235.
2. Stelaż malowany proszkowo.
3. Deski suszone, malowane zanurzeniowo.
4. Możliwość montażu do podłoża przez otwory fi 8 mm.
5. W skład zestawu wchodzi stół i 4 siedziska, przykładowe realizacje:

