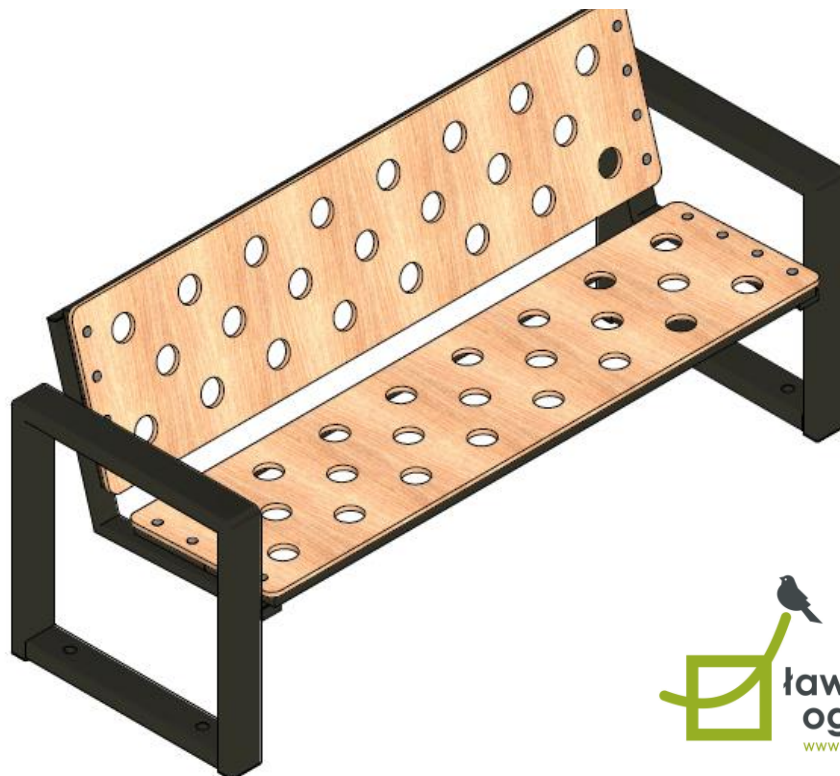
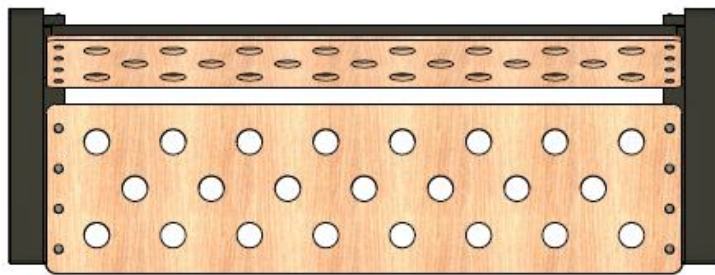
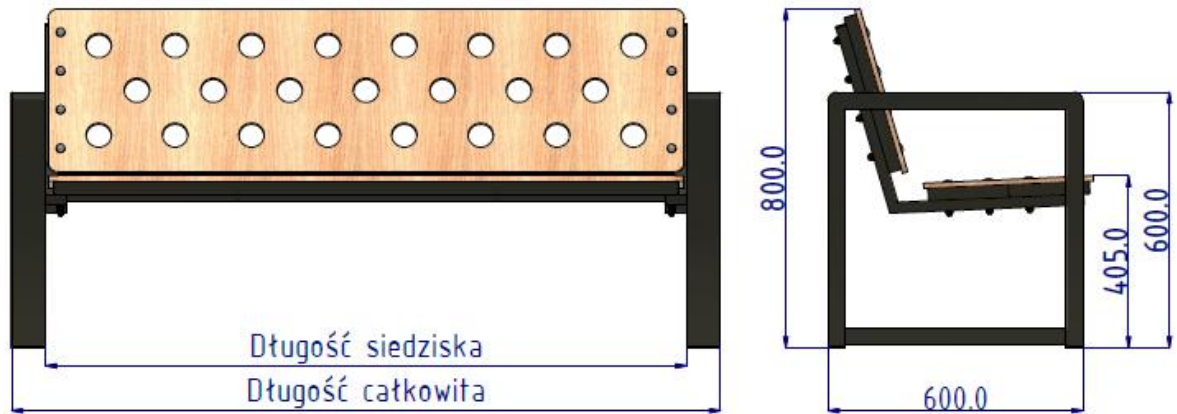


GRANDE Z OPARCIEM HPL

KARTA TECHNICZNA

WIZUALIZACJA



WYMIARY

Grande z oparciem HPL	125	150	175
Długość całkowita*	1420,0	1670,0	1920,0
Wysokość całkowita*	800,0		
Szerokość całkowita*	600,0		
Długość siedziska*	1250,0	1500,0	1750,0
Szerokość siedziska*	400,0		
Wysokość siedziska*	405,0		
Wysokość oparcia*	400,0		
Masa*	45,0	50,0	55,0

*wymiary w mm, masa w kg

DANE TECHNICZNE

1. Konstrukcja stalowa spawana wykonana z profili 80x40, 50x25, 30x30, zastosowana stal gatunku S235.
2. Stelaż malowany proszkowo.
3. Płyta HPL o grubości 12 mm.
4. Możliwość montażu do podłoża przez otwory fi 9 mm.

